




Animal Fabuleux

inspiré du Rhinocéros de Dürer
fin de Cycle 2 - Cycle 3



Première étape:

Dessine au crayon à papier un animal "fabuleux". Il peut comme une chimère, être le mélange de plusieurs animaux.

Deuxième étape:

Repasse ton esquisse au feutre noir fin ou à l'encre de chine noire et à la plume si tes parents ne sont pas trop stressés!

Troisième étape:

Divise le corps de ton animal en zones fermées - entre 10 et 15 zones.

Dernière étape:

Rempli chaque zone avec un graphisme différent. Des ronds, des points, des lignes, des chevrons etc.

Et montre fièrement ta création à tes parents ou ton prof...